

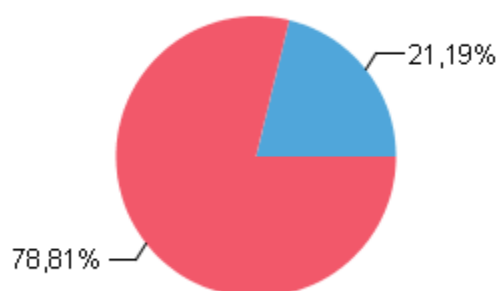
Dati Rifiuti Solidi Urbani per singolo Comune

Comune **OTRANTO (LE)**

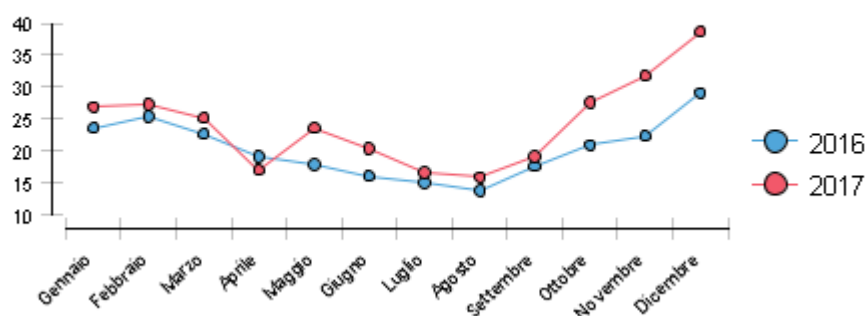
ARO di appartenenza **ARO Lecce 7**

Periodo **2017**

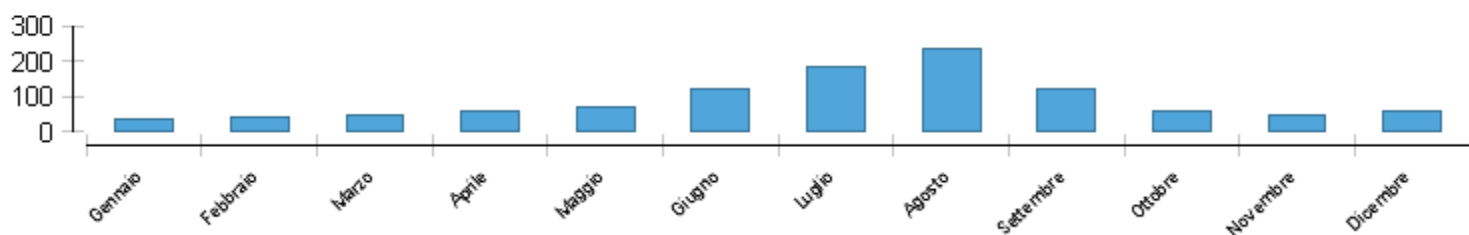
Raccolta RSU



Andamento differenziata



Andamento Produzione Procapite



Mese	Indifferenziata Kg kg.	Differenziata Kg kg.	Tot RSU kg kg.	Rif. Diff. %	Produzione Procapite kg. al Mese
Gennaio	138.240,00	50.830,00	189.070,00	26,88	34,46
Febbraio	157.700,00	59.250,00	216.950,00	27,31	39,54
Marzo	203.640,00	68.500,00	272.140,00	25,17	49,60
Aprile	258.380,00	53.020,00	311.400,00	17,03	56,75
Maggio	298.580,00	92.360,00	390.940,00	23,63	71,25
Giugno	521.720,00	133.030,00	654.750,00	20,32	119,33
Luglio	840.140,00	166.600,00	1.006.740,00	16,55	183,48
Agosto	1.087.160,00	205.005,00	1.292.165,00	15,87	235,50
Settembre	529.780,00	124.920,00	654.700,00	19,08	119,32
Ottobre	239.000,00	91.128,00	330.128,00	27,60	60,17
Novembre	181.760,00	84.800,00	266.560,00	31,81	48,58
Dicembre	188.700,00	119.320,00	308.020,00	38,74	56,14
TOTALE	4.644.800,00	1.248.763,00	5.893.563,00	21,19	89,51