

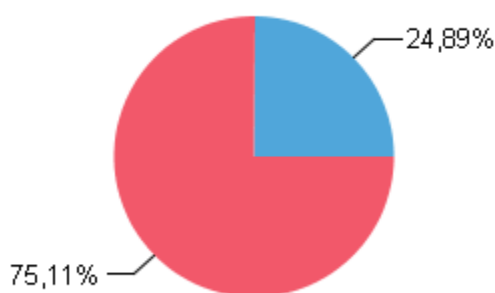
Dati Rifiuti Solidi Urbani per singolo Comune

Comune **OTRANTO (LE)**

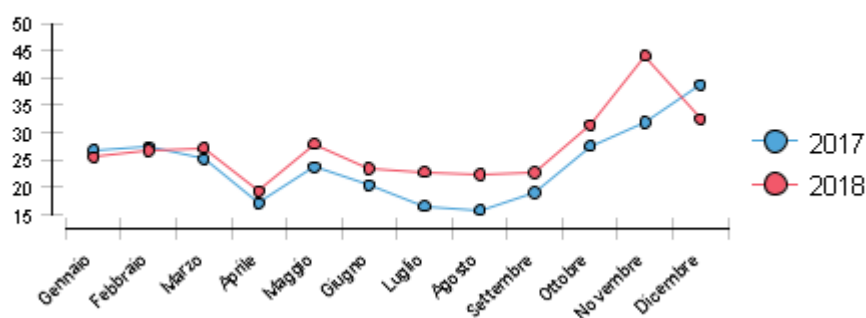
ARO di appartenenza **ARO Lecce 7**

Periodo **2018**

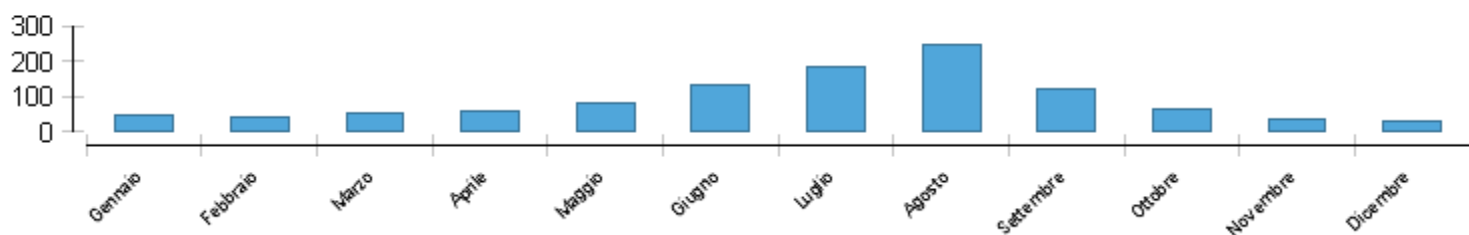
Raccolta RSU



Andamento differenziata



Andamento Produzione Procapite



Mese	Indifferenziata Kg kg.	Differenziata Kg kg.	Tot RSU kg kg.	Rif. Diff. %	Produzione Procapite kg. al Mese
Gennaio	194.880,00	66.800,00	261.680,00	25,53	47,69
Febbraio	159.640,00	58.200,00	217.840,00	26,72	39,70
Marzo	219.080,00	81.837,00	300.917,00	27,20	54,84
Aprile	272.140,00	64.760,00	336.900,00	19,22	61,40
Maggio	311.220,00	120.605,00	431.825,00	27,93	78,70
Giugno	550.540,00	168.570,00	719.110,00	23,44	131,06
Luglio	784.580,00	232.800,00	1.017.380,00	22,88	185,42
Agosto	1.044.560,00	300.730,00	1.345.290,00	22,35	245,18
Settembre	517.520,00	152.025,00	669.545,00	22,71	122,02
Ottobre	252.040,00	115.142,00	367.182,00	31,36	66,92
Novembre	109.540,00	86.450,00	195.990,00	44,11	35,72
Dicembre	102.840,00	49.470,00	152.310,00	32,48	27,76
TOTALE	4.518.580,00	1.497.389,00	6.015.969,00	24,89	91,37